

アンケート名 2016年度_前期_文学部_授業評価アンケート

部局 文学部

開講年度 2016

対象科目数 467

履修者数 5235

回答者数 785

回答率 15

結果 (Q.01) あなたは、この授業にどのくらい出席しましたか。

A: 13回以上 (361票/46%)

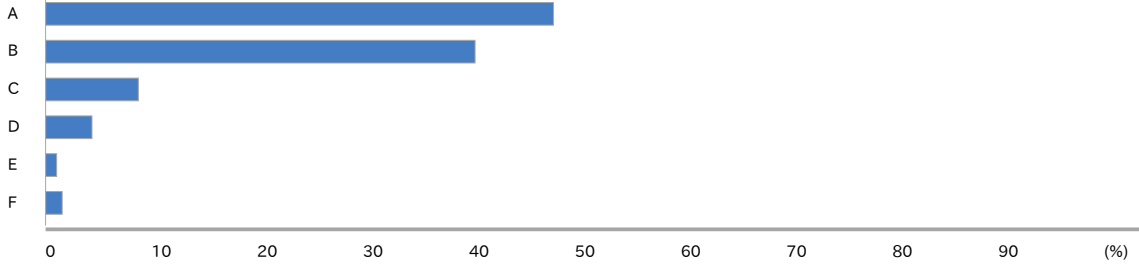
C: 7回以上10回未満 (66票/8.4%)

E: 4回未満 (8票/1%)

B: 10回以上13回未満 (305票/38.9%)

D: 4回以上 7回未満 (33票/4.2%)

F: 無回答 (12票/1.5%)



(Q.02) この授業のために、予習・復習、宿題・課題等を行った合計の時間 (学期を通じた1週間当たりの平均値,30分単位) はどれくらいですか。

A: 3時間以上 (100票/12.7%)

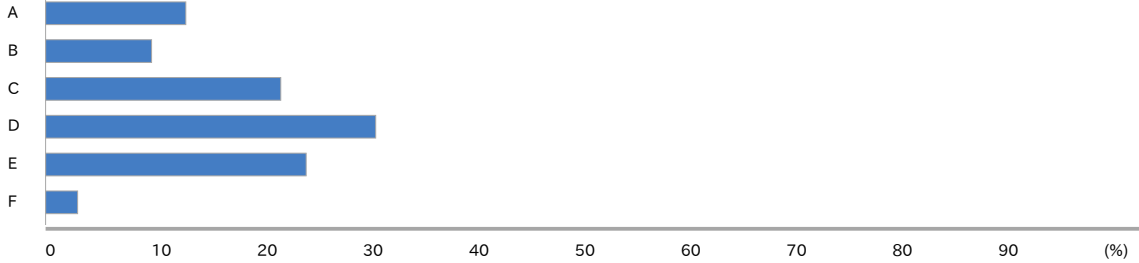
C: 1時間以上2時間未満 (167票/21.3%)

E: 0.5時間未満 (185票/23.6%)

B: 2時間以上3時間未満 (75票/9.6%)

D: 0.5時間以上1時間未満 (235票/29.9%)

F: 無回答 (23票/2.9%)



(Q.03) あなたはこの授業に意欲的に参加しましたか。

A: とてもそう思う (186票/23.7%)


B: そう思う (382票/48.7%)

C: どちらとも言えない (148票/18.9%)

D: そう思わない (54票/6.9%)

E: 全くそう思わない (12票/1.5%)

F: 無回答 (3票/0.4%)



(Q.04) 授業に対する教員の熱意は感じられましたか。

A: とてもそう思う (310票/39.5%)

B: そう思う (389票/49.6%)

C: どちらとも言えない (67票/8.5%)

D: そう思わない (10票/1.3%)

E: 全くそう思わない (6票/0.8%)

F: 無回答 (3票/0.4%)



(Q.05) この授業は体系的であり、よくまとまっていましたか。

A: とてもそう思う (250票/31.8%)

B: そう思う (378票/48.2%)

C: どちらとも言えない (111票/14.1%)

D: そう思わない (33票/4.2%)

E: 全くそう思わない (10票/1.3%)

F: 無回答 (3票/0.4%)



(Q.06) 授業はシラバスに沿っていましたか。

- A: とてもそう思う (257票/32.8%)
- B: そう思う (439票/56.1%)
- C: どちらとも言えない (68票/8.7%)
- D: そう思わない (12票/1.5%)
- E: 全くそう思わない (5票/0.6%)
- F: 無回答 (2票/0.3%)




(Q.07) 教員の声はよく聞き取れましたか。

- A: とてもそう思う (334票/42.7%)
- B: そう思う (327票/41.8%)
- C: どちらとも言えない (80票/10.2%)
- D: そう思わない (30票/3.8%)
- E: 全くそう思わない (9票/1.1%)
- F: 無回答 (3票/0.4%)




(Q.08) 板書の文字や機器による掲示は見やすかったですか。

- A: とてもそう思う (236票/30.1%)
- B: そう思う (347票/44.3%)
- C: どちらとも言えない (130票/16.6%)
- D: そう思わない (52票/6.6%)
- E: 全くそう思わない (13票/1.7%)
- F: 無回答 (5票/0.6%)




(Q.09) 学生の理解度や反応に配慮して授業が進められましたか。

- A: とてもそう思う (252票/32.2%)
- B: そう思う (311票/39.7%)
- C: どちらとも言えない (157票/20.1%)
- D: そう思わない (47票/6%)
- E: 全くそう思わない (14票/1.8%)
- F: 無回答 (2票/0.3%)



(Q.10) 自主的な学習を促すための工夫や補足説明がありましたか。

- A: とてもそう思う (223票/28.5%)
- B: そう思う (347票/44.3%)
- C: どちらとも言えない (156票/19.9%)
- D: そう思わない (43票/5.5%)
- E: 全くそう思わない (12票/1.5%)
- F: 無回答 (2票/0.3%)



(Q.11) この授業を通じて、知的な問題に取り組む力が向上しましたか。

- A: とてもそう思う (244票/31.2%)
- B: そう思う (382票/48.8%)
- C: どちらとも言えない (110票/14%)
- D: そう思わない (26票/3.3%)
- E: 全くそう思わない (17票/2.2%)
- F: 無回答 (4票/0.5%)



(Q.12) この授業は全体として満足できる内容でしたか。

- A: とてもそう思う (303票/38.7%)
- B: そう思う (346票/44.2%)
- C: どちらとも言えない (93票/11.9%)
- D: そう思わない (28票/3.6%)
- E: 全くそう思わない (11票/1.4%)
- F: 無回答 (2票/0.3%)



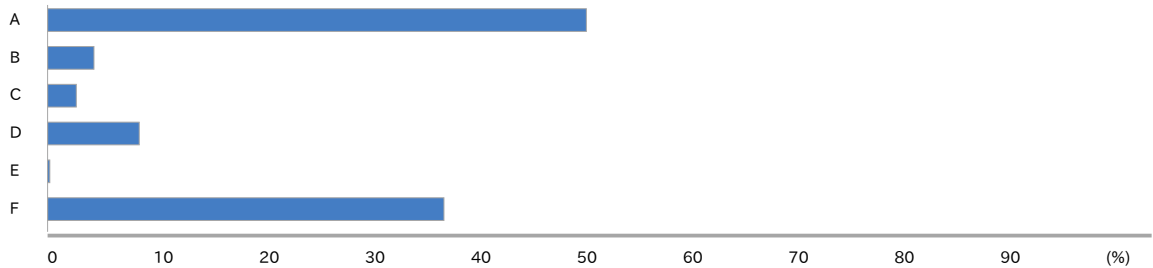
(Q.13) あなたは、シラバスを活用（使用）しましたか。

- A: はい (461票/58.9%)
- B: いいえ (320票/40.9%)
- C: 無回答 (2票/0.3%)




(Q.14) Q.13で「はい」と答えた方は、どのように活用しましたか（複数選択可）。

- A: 科目選択・履修登録に活用 (437票/48.8%)
- B: 予習・復習に活用 (38票/4.2%)
- C: 受講にあたり授業中などに活用 (23票/2.6%)
- D: 試験・レポートに活用 (74票/8.3%)
- E: その他 (2票/0.2%)
- F: 無回答 (322票/35.9%)



(Q.15) シラバスの情報は十分なものでしたか。

- A: はい (740票/94.5%)
- B: いいえ (23票/2.9%)
- C: 無回答 (20票/2.6%)



(Q.16) Q.15で「いいえ」と答えた方は、理由を以下より選択して下さい（複数選択可）。

- A: 「授業の概要・目的」の情報が不十分 (6票/0.8%)
- B: 「到達目標」の情報が不十分 (1票/0.1%)
- C: 「授業計画と内容」の情報が不十分 (10票/1.3%)
- D: 「履修要件」の情報が不十分 (1票/0.1%)
- E: 「成績評価の方法・観点及び達成度」の情報が不十分 (4票/0.5%)
- F: 「教科書」及び「参考書等」の情報が不十分 (4票/0.5%)
- G: 「授業外学習（予習・復習）等」の情報が不十分 (4票/0.5%)
- H: 「その他」の情報が不十分 (4票/0.5%)
- I: 無回答 (763票/95.7%)

