

# 京都大学文学部・文学研究科 授業評価アンケート 集計結果 (2014年度)

回答総数 : 3310

**質問1** あなたは、この授業にどのくらい出席しましたか。

1回	2回	3回	4回	5回	6回	7回	8回	9回	10回	
11	21	37	22	75	74	83	129	98	763	
11回	12回	13回	14回	15回	16回	17回	18回	19回	20回	
159	302	321	175	198	21	24	32	9	205	
21回	22回	23回	24回	25回	26回	27回	28回	29回	30回	無効
5	24	25	35	107	35	49	60	17	74	120

平均値  
13.02回

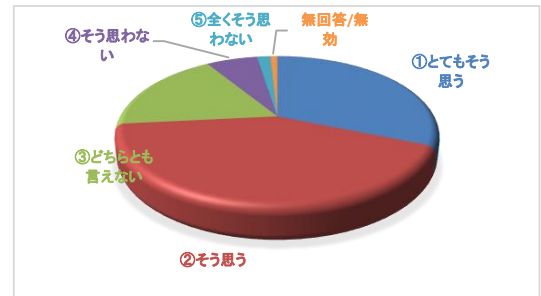
※上位選択5項目強調

**質問2** この授業のために、予習・復習、宿題・課題等を行った合計の時間 (30分単位)

平均値 3.51 時間 (未回答「0」含む)

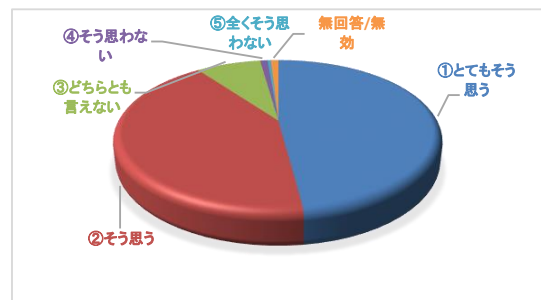
**質問3** (1)あなたはこの授業に意欲的に参加しましたか。

①とてもそう思う	1034	31.2%
②そう思う	1395	42.1%
③どちらとも言えない	591	17.9%
④そう思わない	208	6.3%
⑤全くそう思わない	54	1.6%
無回答/無効	28	0.8%



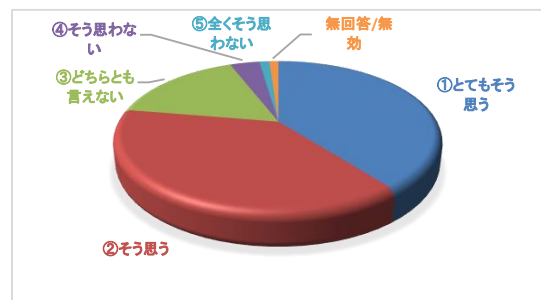
(2)授業に対する教員の熱意は感じられましたか。

①とてもそう思う	1587	47.9%
②そう思う	1393	42.1%
③どちらとも言えない	257	7.8%
④そう思わない	30	0.9%
⑤全くそう思わない	13	0.4%
無回答/無効	30	0.9%



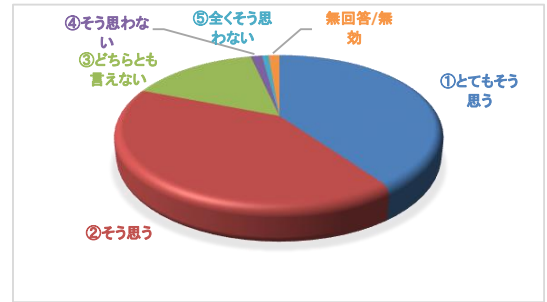
(3)この授業は体系的であり、よくまとまっていましたか。

①とてもそう思う	1306	39.5%
②そう思う	1265	38.2%
③どちらとも言えない	545	16.5%
④そう思わない	118	3.6%
⑤全くそう思わない	40	1.2%
無回答/無効	36	1.1%



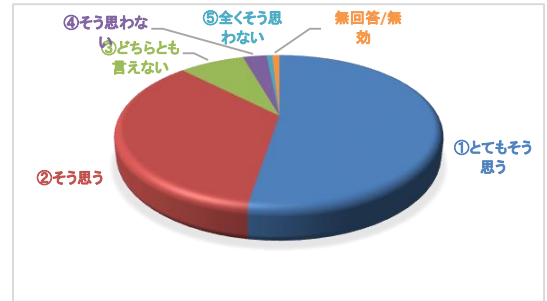
(4)授業はシラバスに沿っていましたか。

①とてもそう思う	1330	40.2%
②そう思う	1354	40.9%
③どちらとも言えない	511	15.4%
④そう思わない	45	1.4%
⑤全くそう思わない	27	0.8%
無回答/無効	43	1.3%



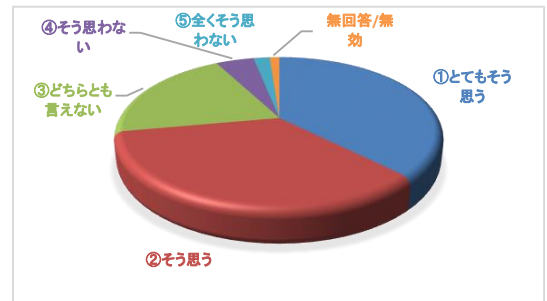
(5)教員の声はよく聞き取れましたか。

①とてもそう思う	1740	52.6%
②そう思う	1163	35.1%
③どちらとも言えない	261	7.9%
④そう思わない	95	2.9%
⑤全くそう思わない	22	0.7%
無回答/無効	29	0.9%



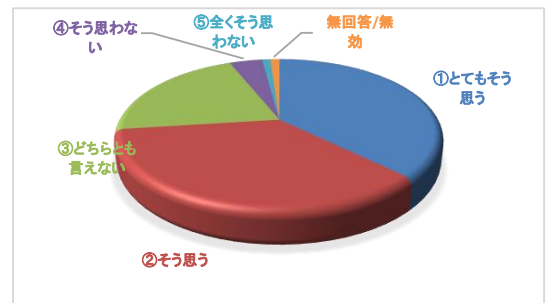
(6)板書の文字や機器による提示は見やすかったですか。

①とてもそう思う	1241	37.5%
②そう思う	1146	34.6%
③どちらとも言えない	668	20.2%
④そう思わない	152	4.6%
⑤全くそう思わない	64	1.9%
無回答/無効	39	1.2%



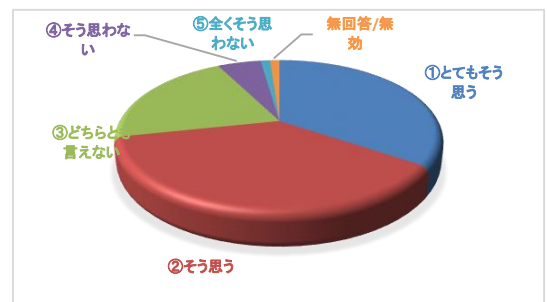
(7)学生の理解度や反応に配慮して授業が進められましたか。

①とてもそう思う	1235	37.3%
②そう思う	1180	35.6%
③どちらとも言えない	695	21.0%
④そう思わない	131	4.0%
⑤全くそう思わない	33	1.0%
無回答/無効	36	1.1%



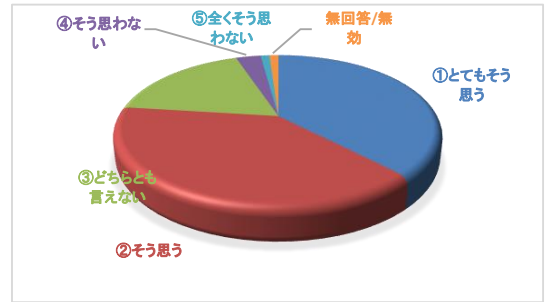
(8)自主的な学習を促すための工夫や補足説明がありましたか。

①とてもそう思う	1139	34.4%
②そう思う	1233	37.3%
③どちらとも言えない	690	20.8%
④そう思わない	173	5.2%
⑤全くそう思わない	38	1.1%
無回答/無効	37	1.1%



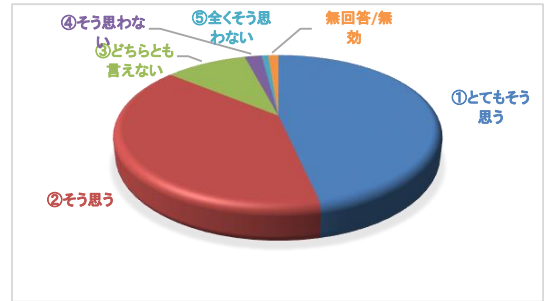
(9)この授業を通じて、知的な問題に取り組む力が向上しましたか。

①とてもそう思う	1249	37.7%
②そう思う	1299	39.2%
③どちらとも言えない	592	17.9%
④そう思わない	99	3.0%
⑤全くそう思わない	35	1.1%
無回答/無効	36	1.1%



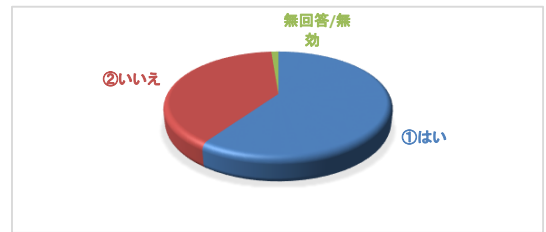
(10)この授業は全体として満足できる内容でしたか。

①とてもそう思う	1541	46.6%
②そう思う	1307	39.5%
③どちらとも言えない	327	9.9%
④そう思わない	68	2.1%
⑤全くそう思わない	26	0.8%
無回答/無効	41	1.2%



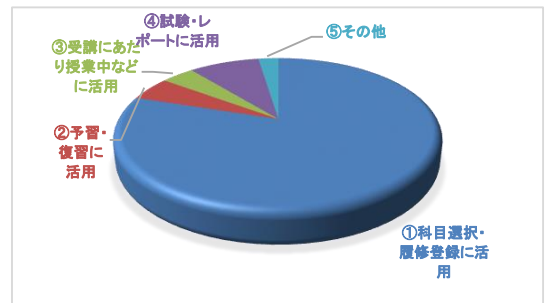
(11)あなたは、シラバスを活用（使用）しましたか。

①はい	1976	59.7%
②いいえ	1293	39.1%
無回答/無効	41	1.2%



(12)上の(11)で「はい」と答えた方はどのように活用しましたか（複数選択可）。

①科目選択・履修登録に活用	1829
②予習・復習に活用	117
③受講にあたり授業中などに活用	91
④試験・レポートに活用	194
⑤その他	55



(13)シラバスの情報は十分なものでしたか

①はい	2970	89.7%
②いいえ	160	4.8%
無回答/無効	180	5.4%



(14)上の(13)で「いいえ」と答えた方は、理由を以下より選択してください（複数選択可）。

①「授業の概要・目的」の情報が不十分	49
②「授業計画と内容」の情報が不十分	77
③「履修要件」の情報が不十分	21
④「成績評価の方法・基準」の情報が不十分	58
⑤「教科書」及び「参考書等」の情報が不十分	31

