

アンケート名 2015年度\_前期\_文学部\_授業評価アンケート\_

部局 文学部

開講年度 2015

対象科目数 445

履修者数 5207

回答者数 1164

回答率 22.4

結果 (Q.01) あなたは、この授業にどのくらい出席しましたか。

A: 13回以上 (605票/52.1%)

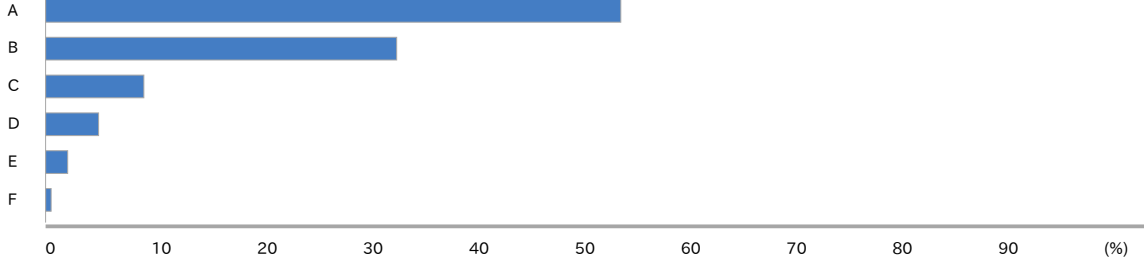
B: 10回以上13回未満 (369票/31.8%)

C: 7回以上10回未満 (103票/8.9%)

D: 4回以上 7回未満 (56票/4.8%)

E: 4回未満 (23票/2%)

F: 無回答 (6票/0.5%)



(Q.02) この授業のために、予習・復習、宿題・課題等を行った合計の時間 (学期を通じた1週間当たりの平均値,30分単位) はどれくらいですか。

A: 3時間以上 (193票/16.6%)

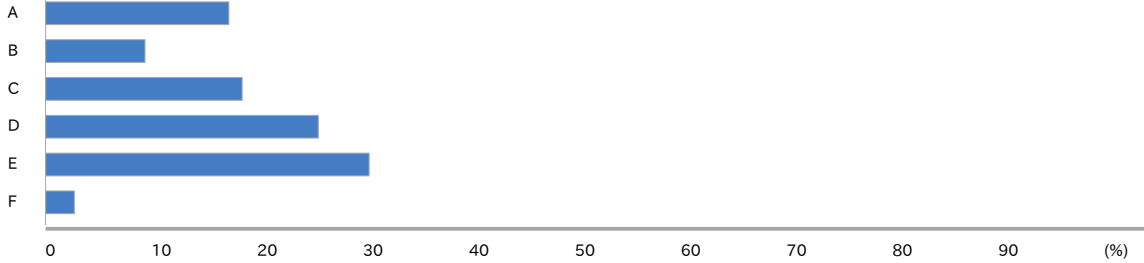
B: 2時間以上3時間未満 (104票/9%)

C: 1時間以上2時間未満 (207票/17.8%)

D: 0.5時間以上1時間未満 (287票/24.7%)

E: 0.5時間未満 (341票/29.3%)

F: 無回答 (30票/2.6%)



(Q.03) あなたはこの授業に意欲的に参加しましたか。

A: とてもそう思う (320票/27.5%)


B: そう思う (537票/46.2%)

C: どちらとも言えない (205票/17.6%)

D: そう思わない (73票/6.3%)

E: 全くそう思わない (15票/1.3%)

F: 無回答 (12票/1%)



(Q.04) 授業に対する教員の熱意は感じられましたか。

A: とてもそう思う (520票/44.8%)

B: そう思う (516票/44.4%)

C: どちらとも言えない (79票/6.8%)

D: そう思わない (23票/2%)

E: 全くそう思わない (8票/0.7%)

F: 無回答 (16票/1.4%)



(Q.05) この授業は体系的であり、よくまとまっていましたか。

A: とてもそう思う (411票/35.4%)

B: そう思う (501票/43.1%)

C: どちらとも言えない (162票/13.9%)

D: そう思わない (49票/4.2%)

E: 全くそう思わない (24票/2.1%)

F: 無回答 (15票/1.3%)



(Q.06) 授業はシラバスに沿っていましたか。

- A: とてもそう思う (391票/33.9%)
- B: そう思う (603票/52.2%)
- C: どちらとも言えない (99票/8.6%)
- D: そう思わない (36票/3.1%)
- E: 全くそう思わない (11票/1%)
- F: 無回答 (15票/1.3%)



(Q.07) 教員の声はよく聞き取れましたか。

- A: とてもそう思う (531票/46%)
- B: そう思う (456票/39.5%)
- C: どちらとも言えない (97票/8.4%)
- D: そう思わない (43票/3.7%)
- E: 全くそう思わない (15票/1.3%)
- F: 無回答 (13票/1.1%)




(Q.08) 板書の文字や機器による掲示は見やすかったですか。

- A: とてもそう思う (414票/35.8%)
- B: そう思う (432票/37.4%)
- C: どちらとも言えない (215票/18.6%)
- D: そう思わない (62票/5.4%)
- E: 全くそう思わない (17票/1.5%)
- F: 無回答 (15票/1.3%)




(Q.09) 学生の理解度や反応に配慮して授業が進められましたか。

- A: とてもそう思う (365票/31.6%)
- B: そう思う (467票/40.4%)
- C: どちらとも言えない (228票/19.7%)
- D: そう思わない (60票/5.2%)
- E: 全くそう思わない (16票/1.4%)
- F: 無回答 (19票/1.6%)



(Q.10) 自主的な学習を促すための工夫や補足説明がありましたか。

- A: とてもそう思う (356票/30.8%)
- B: そう思う (475票/41.1%)
- C: どちらとも言えない (240票/20.8%)
- D: そう思わない (50票/4.3%)
- E: 全くそう思わない (21票/1.8%)
- F: 無回答 (13票/1.1%)



(Q.11) この授業を通じて、知的な問題に取り組む力が向上しましたか。

- A: とてもそう思う (379票/32.8%)
- B: そう思う (507票/43.8%)
- C: どちらとも言えない (195票/16.9%)
- D: そう思わない (40票/3.5%)
- E: 全くそう思わない (14票/1.2%)
- F: 無回答 (22票/1.9%)



(Q.12) この授業は全体として満足できる内容でしたか。

- A: とてもそう思う (465票/40.2%)
- B: そう思う (514票/44.4%)
- C: どちらとも言えない (106票/9.2%)
- D: そう思わない (41票/3.5%)
- E: 全くそう思わない (16票/1.4%)
- F: 無回答 (15票/1.3%)



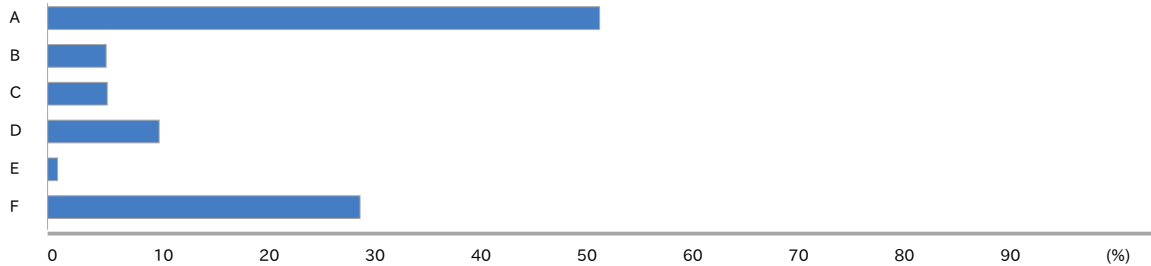
(Q.13) あなたは、シラバスを活用（使用）しましたか。

- A: はい (753票/65.1%)
- B: いいえ (388票/33.5%)
- C: 無回答 (16票/1.4%)



(Q.14) Q.13で「はい」と答えた方は、どのように活用しましたか（複数選択可）。

- A: 科目選択・履修登録に活用 (716票/50%)
- B: 予習・復習に活用 (76票/5.3%)
- C: 受講にあたり授業中などに活用 (78票/5.4%)
- D: 試験・レポートに活用 (145票/10.1%)
- E: その他 (13票/0.9%)
- F: 無回答 (405票/28.3%)



(Q.15) シラバスの情報は十分なものでしたか。

- A: はい (1061票/91.7%)
- B: いいえ (53票/4.6%)
- C: 無回答 (43票/3.7%)



(Q.16) Q.15で「いいえ」と答えた方は、理由を以下より選択して下さい（複数選択可）。

- A: 「授業の概要・目的」の情報が不十分 (6票/0.5%)
- B: 「到達目標」の情報が不十分 (4票/0.3%)
- C: 「授業計画と内容」の情報が不十分 (8票/0.7%)
- D: 「履修要件」の情報が不十分 (5票/0.4%)
- E: 「成績評価の方法・観点及び達成度」の情報が不十分 (9票/0.8%)
- F: 「教科書」及び「参考書等」の情報が不十分 (4票/0.3%)
- G: 「授業外学習（予習・復習）等」の情報が不十分 (5票/0.4%)
- H: 「その他」の情報が不十分 (3票/0.3%)
- I: 無回答 (1144票/96.3%)

