

アンケート名 2015年度_後期_文学研究科_授業評価アンケート

部局 文学研究科

開講年度 2015

対象科目数 384

履修者数 1316

回答者数 183

回答率 13.9

結果 (Q.01) あなたは、この授業にどのくらい出席しましたか。

A: 13回以上 (85票/46.4%)

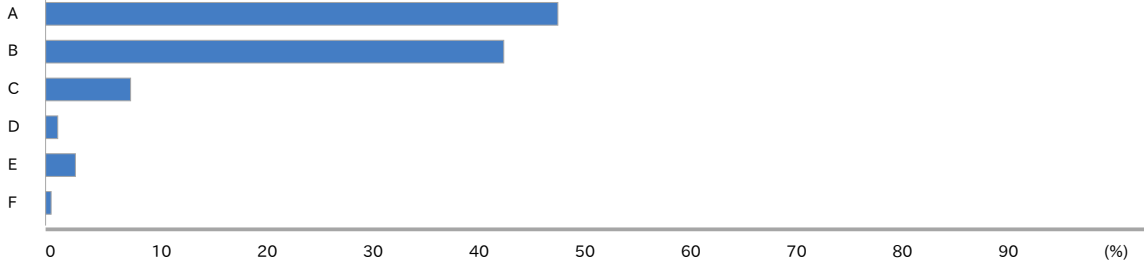
C: 7回以上10回未満 (14票/7.7%)

E: 4回未満 (5票/2.7%)

B: 10回以上13回未満 (76票/41.5%)

D: 4回以上 7回未満 (2票/1.1%)

F: 無回答 (1票/0.5%)



(Q.02) この授業のために、予習・復習、宿題・課題等を行った合計の時間 (学期を通じた1週間当たりの平均値, 30分単位) はどれくらいですか。

A: 3時間以上 (68票/37.2%)

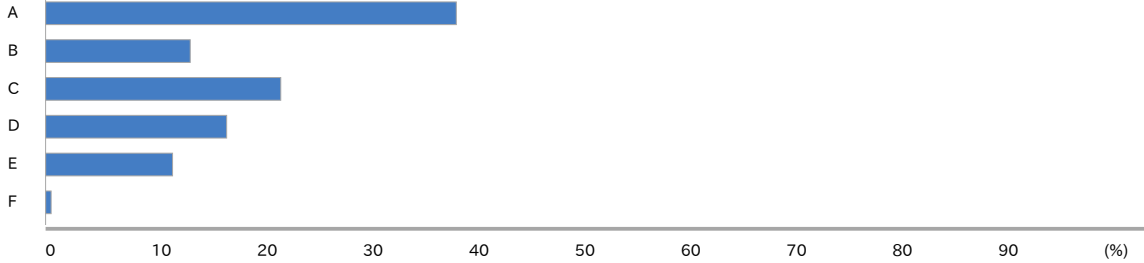
C: 1時間以上2時間未満 (39票/21.3%)

E: 0.5時間未満 (21票/11.5%)

B: 2時間以上3時間未満 (24票/13.1%)

D: 0.5時間以上1時間未満 (30票/16.4%)

F: 無回答 (1票/0.5%)



(Q.03) あなたはこの授業に意欲的に参加しましたか。

A: とてもそう思う (85票/46.4%)

B: そう思う (80票/43.7%)

C: どちらとも言えない (13票/7.1%)

D: そう思わない (1票/0.5%)

E: 全くそう思わない (3票/1.6%)

F: 無回答 (1票/0.5%)



(Q.04) 授業に対する教員の熱意は感じられましたか。

A: とてもそう思う (132票/72.1%)

B: そう思う (47票/25.7%)

C: どちらとも言えない (2票/1.1%)

D: そう思わない (0票/0%)

E: 全くそう思わない (0票/0%)

F: 無回答 (2票/1.1%)



(Q.05) この授業は体系的であり、よくまとまっていましたか。

A: とてもそう思う (104票/56.8%)

B: そう思う (63票/34.4%)

C: どちらとも言えない (12票/6.6%)

D: そう思わない (3票/1.6%)

E: 全くそう思わない (1票/0.5%)

F: 無回答 (0票/0%)



(Q.06) 授業はシラバスに沿っていましたか。

- A: とてもそう思う (100票/54.6%)
- B: そう思う (72票/39.3%)
- C: どちらとも言えない (11票/6%)
- D: そう思わない (0票/0%)
- E: 全くそう思わない (0票/0%)
- F: 無回答 (0票/0%)



(Q.07) 教員の声はよく聞き取れましたか。

- A: とてもそう思う (130票/71%)
- B: そう思う (46票/25.1%)
- C: どちらとも言えない (7票/3.8%)
- D: そう思わない (0票/0%)
- E: 全くそう思わない (0票/0%)
- F: 無回答 (0票/0%)



(Q.08) 板書の文字や機器による掲示は見やすかったですか。

- A: とてもそう思う (92票/50.3%)
- B: そう思う (64票/35%)
- C: どちらとも言えない (22票/12%)
- D: そう思わない (2票/1.1%)
- E: 全くそう思わない (0票/0%)
- F: 無回答 (3票/1.6%)



(Q.09) 学生の理解度や反応に配慮して授業が進められましたか。

- A: とてもそう思う (100票/54.6%)
- B: そう思う (67票/36.6%)
- C: どちらとも言えない (15票/8.2%)
- D: そう思わない (0票/0%)
- E: 全くそう思わない (0票/0%)
- F: 無回答 (1票/0.5%)



(Q.10) 自主的な学習を促すための工夫や補足説明がありましたか。

- A: とてもそう思う (107票/58.5%)
- B: そう思う (68票/37.2%)
- C: どちらとも言えない (7票/3.8%)
- D: そう思わない (0票/0%)
- E: 全くそう思わない (0票/0%)
- F: 無回答 (1票/0.5%)



(Q.11) この授業を通じて、知的な問題に取り組む力が向上しましたか。

- A: とてもそう思う (121票/66.1%)
- B: そう思う (53票/29%)
- C: どちらとも言えない (8票/4.4%)
- D: そう思わない (0票/0%)
- E: 全くそう思わない (1票/0.5%)
- F: 無回答 (0票/0%)



(Q.12) この授業は全体として満足できる内容でしたか。

- A: とても思う (123票/67.2%)
- B: そう思う (56票/30.6%)
- C: どちらとも言えない (3票/1.6%)
- D: そう思わない (0票/0%)
- E: 全くそう思わない (0票/0%)
- F: 無回答 (1票/0.5%)



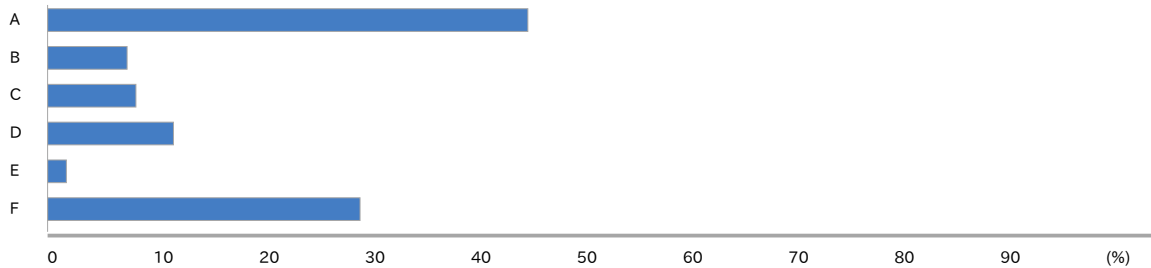
(Q.13) あなたは、シラバスを活用（使用）しましたか。

- A: はい (116票/63.4%)
- B: いいえ (67票/36.6%)
- C: 無回答 (0票/0%)




(Q.14) Q.13で「はい」と答えた方はどのように活用しましたか（複数選択可）。

- A: 科目選択・履修登録に活用 (103票/43.5%)
- B: 予習・復習に活用 (17票/7.2%)
- C: 受講にあたり授業中などに活用 (19票/8%)
- D: 試験・レポートに活用 (27票/11.4%)
- E: その他 (4票/1.7%)
- F: 無回答 (67票/28.3%)



(Q.15) シラバスの情報は十分なものでしたか。

- A: はい (179票/97.8%)
- B: いいえ (2票/1.1%)
- C: 無回答 (2票/1.1%)



(Q.16) Q.15で「いいえ」と答えた方は、理由を以下より選択して下さい（複数選択可）。

- A: 「授業の概要・目的」の情報が不十分 (0票/0%)
- B: 「到達目標」の情報が不十分 (0票/0%)
- C: 「授業計画と内容」の情報が不十分 (1票/0.5%)
- D: 「履修要件」の情報が不十分 (1票/0.5%)
- E: 「成績評価の方法・観点及び達成度」の情報が不十分 (2票/1.1%)
- F: 「教科書」及び「参考書等」の情報が不十分 (0票/0%)
- G: 「授業外学習（予習・復習）等」の情報が不十分 (0票/0%)
- H: 「その他」の情報が不十分 (1票/0.5%)
- I: 無回答 (181票/97.3%)

